




2月 ほっと♥メール



お誕生会

3日(月) 11:30~

(カードのプレゼントもあるよ)

お誕生日のお友達は、手形をとるので
11:15に来てください[要予約]

身体計測

10日(月)



◎好きな時間に測りに来てね!

☆印は絵本か体操など、その日の子どもたちの様子を見て、11時50分と2時50分~の2回、みんなで遊びましょう!!

講習会のため午前中のお部屋でのひろばは 11時半までになります。

講習会を予約されていない方は 13時からご利用いただけます。

月	木	金
3 お誕生会	6 講習会	7 ☆
10 身体計測	13 裏玄関入って右側のお部屋で遊べます。 園庭開放もご利用いただけます。	14
17	20 裏玄関入って右側のお部屋で遊べます。 園庭開放もご利用いただけます。	21
24 祝日 (振替休日)	27 裏玄関入って右側のお部屋で遊べます。 園庭開放もご利用いただけます。	28

今月はお部屋の変更が多くなります。



講習会

給食体験会

6日(木) 11:40集合

[要予約]

詳しくは裏をみてね♪



お天気のいい日は 園庭でも遊べます。
年齢や、目的にあわせて、お部屋で遊んだり、
お外で遊んだり、自由に行き来できます。



←ブログはこちらからどうぞ

〒630-0115 奈良県生駒市鹿畑町3013


幼保連携型認定こども園 生駒ピュアこども園

TEL 0743-70-0885

※ひろばについてのお問い合わせ・お申し込みは(月)~(金)10:00~15:00でお願いします。

生駒市に気象警報が発令された場合は、
ひろばはお休みになります。



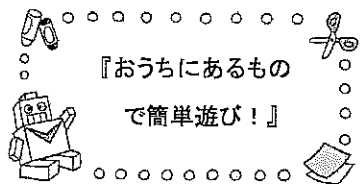


外の空気がキンと冷え、冬本番！

どうしても部屋の中にももりがちですが、あたたかな時間は上着を着て外で遊びましょう。

風の冷たさや、やわらかく照る太陽の光ひとつひとつが子ども達の五感を刺激します。あまり長くなると体も冷えますので、少しお外にでてみるのも一日の流れにメリハリがついていいかもしれませんね。帰ったら手洗い、うがいを忘れずに。

元気に冬を乗り越えましょう！



『おうちにあるもので簡単遊び！』



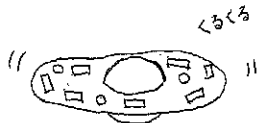
ガチャガチャのカプセルと紙皿で作るこまです。

材料:ガチャガチャのカプセル1つ、紙皿1枚、飾りのシール、
カッター

① 紙皿にガチャガチャのカプセルが入るように真ん中に穴をあける。




② シールで好みにデコレーションする。穴にカプセルをはめる。



今月の講習会

給食体験会



こども園の給食をひろばのみんなで食べませんか？
みんなで集まって食べると、おいしいよ♡

日時:2月6日(木) 11時40分集合

12時から給食 13時終了

献立:ごはん、白身魚の生姜煮、和風サラダ、☆おこ汁

☆おこ汁は根菜類に小豆が入ったお味噌汁です。

人数:10組[要予約]予約時にひろば受付で参加費をお支払い下さい。

参加費:340円 (古封筒に記名の上おつりのないようお願いします)

☆アレルギーのある方はご相談ください。

☆大人の食事を一人分提供します。

☆エプロンや手拭が必要な方はご持参ください。

☆電話での予約はできません。ひろばにてご予約下さい。

☆キャンセルされる方は早めにご連絡ください。

(参加費を返金できない場合もあります)

