


1月 ほっと♥メール



お誕生会

23日(木) 11:30~

(カードのプレゼントもあるよ)

お誕生日のお友達は手形をとるので
11:15にきてください〔要予約〕

身体計測

10日(金)

☆好きな時間に測りに来てね!



☆印は絵本か体操など、その日の子どもたちの様子を見て、11時50分と2時50分~の2回、みんなで遊びましょう!!


月	木	金
	2 お休み	3 お休み
6 講習会	9 ☆	10 身体計測
13 祝日 (成人の日)	16 ☆	17 ☆
20 ☆	23 お誕生会	24 ☆
27 ☆	30 ☆	31 ☆

講習会 6日(月)

書初め

10:00~〔要予約〕

詳しくは裏をみてね♪



お天気のいい日は 園庭でも遊べます。
年齢や、目的にあわせて、お部屋で遊んだり、
お外で遊んだり、自由に行き来できます。



〒630-0115 奈良県生駒市鹿畑町3013

幼保連携型認定こども園 生駒ピュアこども園

TEL 0743-70-0885

※ひろばについてのお問い合わせ・お申し込みは(月)~(金)10:00~15:00でお願いします。



←ブログはこちらからどうぞ

生駒市に気象警報が発令された場合は、
ひろばはお休みになります。





あけましておめでとうございます

今年は東京オリンピックがあり、活気のある年になりそうですね。
 ほっと♡スマイルでは、親子が気軽に集える場所であるよう、頑張っていきたい
 と思います。皆様にとって幸多き一年になりますように。
 2020年もよろしくお願ひ致します。




おうちにあるもので 簡単手作りおやつ



『黒豆むしぱん』です
 お節で残った黒豆を使った蒸しパンです♪

材料: 煮た黒豆30グラム、薄力粉100グラム、ベーキングパウダー小さじ1、砂糖大さじ2、
 豆乳大さじ4+水大さじ3か水大さじ5、サラダ油大さじ1

① 薄力粉、ベーキングパウダーをビニール袋に入れてビニールの口をしっ
 かりしばって袋をシャカシャカふって混ぜる。

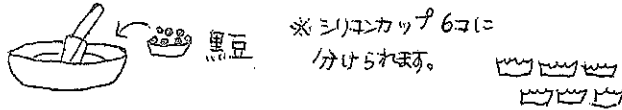


② フライパンに水をはって沸かし、蒸す準備をする。ふたに大きめのふき
 んを巻いて、つゆが落ちないようにする。

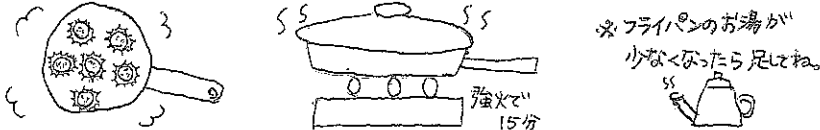
③ ボウルに砂糖、豆乳、水を混ぜてからサラダ油もいれてしっかり混ぜる。



④ ③のボウルに①の粉を一気に入れさっくり切るように混ぜる。混ぜたら
 黒豆も混ぜる。できた生地をシリコンカップにいれる。



⑤ ②のフライパンの湯が沸いたら、シリコンカップを入れふたをして強火で
 15分ほど蒸す。竹串を刺して、生地が付かなければ出来上がり。



今月の講習会

一月は書初めをします。この時期だからできる作品を作ってみませんか？

日時: 1月6日(月) 10時から11時30分(最終受付)

人数: 親子12組 要予約



持ち物 ぬらした手拭きタオル(ウエットティッシュでもOKです)

その他 親子共に汚れてもいい服装でお越しください。

ビニール製の袖まである子ども用エプロンがあれば
 安心です。

※予約されていない方は、講習会の参加はできませんが、通常のひろばはご
 利用できます。

※駐車場が満車の場合は近くの駐車場(有料)をご利用ください。

※予約は電話でもできます。

月曜から金曜の10時から15時でお願いします。

