




# 8月 ほっと♥メール



## お誕生会

26日(月)11:30~

(カードのプレゼントもあるよ)

お誕生日のお友達は手形をとるので

11:15に来てください[要予約]

月	木	金
	1 ☆	2 ☆
5 ☆	8 講習会	9 ☆
12 振替休日	15 お休み	16 お休み
19 ☆	22 ☆	23 身体計測
26 お誕生会	29 ☆	30 ☆

## 身体計測

23日(金)

◎好きな時間に測りに来てね!

☆印は絵本か体操など、その日の子どもたちの様子を見て、11時50分と2時50分~の2回、みんなで遊びましょう!!

## 講習会

8日(木)

みんなで水あそび!

[要予約]

詳しくは裏を見てね♪

## 園庭開放

お天気のいい日は園庭でも遊べます。年齢や、目的に合わせてお部屋で遊んだりお外で遊んだり自由に行き来できます。



夏の園庭開放は、どろんこ、水遊びもできます。シャワーもできますので、汚れたときの着替えやタオルもご持参くださいね。

〒630-0115 奈良県生駒市鹿畑町 3013

幼保連携型認定こども園 生駒ピュアこども園

TEL 0743-70-0885



←ブログはこちらからどうぞ

※ひろばについてのお問い合わせ・お申し込みは (月)~(金)10:00~15:00 でお願ひします。



生駒市に気象警報が発令された場合は、ひろばはお休みになります。





太陽の日ざしがまぶしく、夏本番になりましたね。

紫外線の影響で、夏バテにもなる時期です。こまめな水分補給とたっぷりの休息を心掛けてくださいね。



ペットボトルを使って夏ならではのおもちゃをご紹介します！

《材料》ペットボトル(大きさは自由)、カッター、

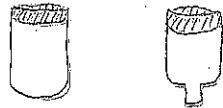
きり(ペットボトルに穴を開ける物)、テープ(マスキング等)

《作り方》

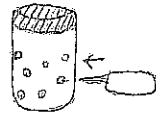
① ペットボトルをカットする。




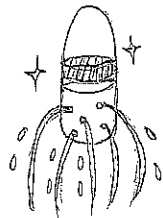
② カットした箇所にテープを貼る。



③ きりで穴を開けて完成！



④ ひもを通したら腕にかけることもできますよ。



### 今月の講習会

ビニールプールやたらいに水をはって、お水あそびをします。  
冷たいお水の感触を、みんなで楽しみましょう♪

日時 8月8日(木) 10時30分～11時15分

雨天の場合水あそびは中止になり、  
普段通りのお部屋遊びになります。

人数 親子12組

持ち物 水遊び用紙パンツ(防水タイプ)、ある方は水着  
ぬれてもいい帽子、靴  
体を拭くタオル、着替えの服、ビニール袋、  
水分補給できるもの

☆大人の方もぬれてもいい服でご参加ください。

☆子どもさんの体調等を見ながら、無理せずご参加ください。

☆中止の連絡はこども園のホームページのお知らせ欄でご連絡します。

☆園駐車場は限りがありますので、満車の場合は近くの駐車場(有料)をご利用ください。

☆講習会に参加されない方もお部屋で遊べます。

※ひろばについてのお問い合わせ・お申し込みは

(月)～(金)10:00～15:00でお願いします。

