




7月 ほっと♥メール



お誕生会

29日(月)11:30~

(カードのプレゼントもあるよ)

お誕生日のお友達は手形をとるので

11:15にきてください〔要予約〕

身体計測

11日(木)



好きな時間に測りに来てね!

☆印は絵本か体操など、その日の子どもたちの様子を見て、11時50分と2時50分~の2回、みんなで遊びましょう!!

月	木	金
1 ☆	4 午前中は園庭開放のみ	5 講習会
8 ☆	11 身体計測	12 ☆
15 祝日 (海の日)	18 ☆	19 園庭開放のみ
22 ☆	25 ☆	26 ☆
29 お誕生会		

講習会 5日(金)

七夕かざりを作ろう

10:00~〔要予約〕

詳しくは裏をみてね♪

園庭開放



お天気のいい日は園庭でも遊べます。年齢や、目的に合わせてお部屋で遊んだりお外で遊んだり自由に行き来できます。



夏の園庭開放は、どろんこ、水遊びもできます。
汚れた時の着替えもご持参くださいね。

〒630-0115 奈良県生駒市鹿畑町 3013

幼保連携型認定こども園 生駒ピュアこども園

TEL 0743-70-0885



←ブログはこちらからどうぞ

※ひろばについてのお問い合わせ・お申し込みは(月)~(金)10:00~15:00でお願いします。

生駒市に気象警報が発令された場合は、ひろばはお休みになります。





暑い日が増え、夏の訪れを感じますね。

こまめな水分補給や衣類の調整、冷房機器も上手に使う、暑い夏を乗り切りましょう。

ほっと♡スマイルでは夏の園庭開放でお水遊びもできます。

子どもさんの体調を見ながら、無理せず夏の遊びを楽しみましょう♪



**おうちにあるもので簡単
手作りおやつ**



今月は片栗粉、豆乳、きな粉です♡



材料：調整豆乳または無調整豆乳100cc

※無調整豆乳の場合は砂糖少々

片栗粉大さじ2杯、きな粉

作り方：

① 豆乳100ccを深めのお皿かマグカップに入れる。



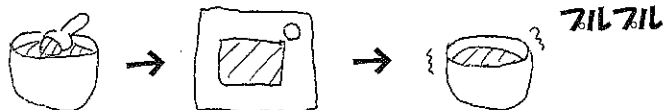
② ①に片栗粉大さじ2杯を加え、だまがなくなるまでよく混ぜる。

電子レンジ(600w)で1分間加熱する。





③ 一度底からすくうように2回程混ぜ、再び600wで30秒加熱したら出来上がり。

2/3固まっています♪



きなこをかけて召し上がれ♪
そのまま食べても、冷やして食べてもおいしいよ
冷えたらすぐ食べるのがお勧めです♡



今月の講習会

七夕飾りを作ります。

シールを貼ったり、のりを使ってかわいい飾りを作りませんか？

☆日時 7月5日(金) 10:00~12:00

最終受付は11:30です。好きな時間にお越しください。

☆人数 親子12組 参加される方は予約してください。


その他 汚れてもいい服でお越しください。

手拭タオルをも持ってきてください。

☆園駐車場は限りがありますので、満車の場合は近くの駐車場(有料)をご利用ください。

☆講習会に参加されない方もお部屋で遊べます。

※ひろばについてのお問い合わせ・お申し込みは
(月)~(金)10:00~15:00でお願いします。



夏の園庭開放は、水あそびや、どろんこ遊びもできます。
汚れてもいい服やぬれてもいい靴をご持参くださいね。
着替えの服や水分補給する物もお忘れなく・・・。

