

6月 ほっと♥メール



お誕生会

24日(月)11:30~

(カードのプレゼントもあるよ)

お誕生日のお友達は、手形をとるので

11:15に来てください[要予約]

身体計測

14日(金)



◎好きな時間に測りに来てね!

☆印は絵本か体操など、その日の子どもたちの様子を見て、11時50分と2時50分の2回、みんなで遊びましょう!!

月	木	金
3 ☆	6 ☆	7 ☆
10 ☆	13 ☆	14 身体計測
17 ☆	20 講習会	21 ☆
24 お誕生会	27 ☆	28 ☆



←ブログはこちらからどうぞ

講習会

20日(木)10:00~

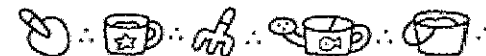
はみがき教室

[要予約]

詳しくは裏をみてね♪

園庭開放

お天気のいい日は園庭でも遊べます。年齢や、目的に合わせてお部屋で遊んだりお外で遊んだり自由に行き来できます。



〒630-0115 奈良県生駒市鹿畑町3013

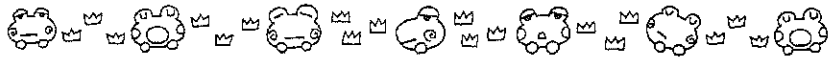
幼保連携型認定こども園 生駒ピュアこども園

TEL 0743-70-0885

※ひろばについてのお問い合わせ・お申し込みは(月)~(金)10:00~15:00でお願いします。

生駒市に気象警報が発令された場合は、ひろばはお休みになります。






蒸し暑い日が増えてきましたね。

雨の日が増えてなかなかお外遊びが出来ない日もあります。

そんな時は、ほっとのスマイルに遊びに来てくださいね。

お昼ごはんも持ってきて、ランチタイムもご利用ください。

みんなで食べるとおいしいよ♪



牛乳パックと輪ゴムでぴよーんとジャンプするかえるをご紹介します！

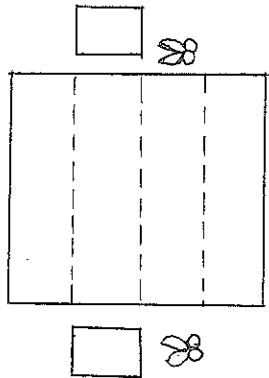
《材料》牛乳パック1本分、輪ゴム1本、油性ペン、セロハンテープ、

《作り方》



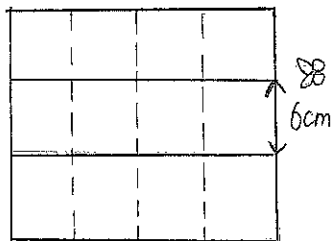
① 牛乳パックをひらく。

底と上の注ぎ口は切り取る。



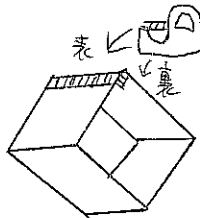
② 6cm幅にしるしをいれて切る。

1ℓの牛乳パックなら3つ作れます。



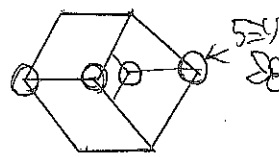
③ 裏面を表にして輪にし

セロハンテープでとめる。



④ 真ん中の折り目の所の両端に

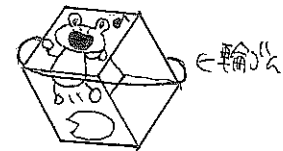
5ミリほど切り目をいれる。



⑤ 油性ペンで絵を描いてから④

で切り込みをいれた所に輪ゴム


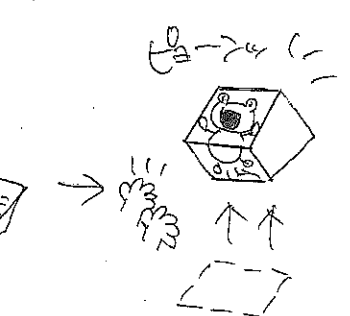
をかける。



⑥ 輪ゴムを左右に引っ張り

ながら平らにし真ん中を指

で押さえてパックと放すと、



今月の講習会

6月はゆめはんな歯科の衛生士さんに来ていただき、『はみがき教室』をします。園の子どもたちと一緒に参加して頂けます。

日時 6月20日(木) 10時～

人数 親子10組



持ち物 あれば歯ブラシ、コップ、口ふきタオル

※園の駐車場には限りがありますので、満車の場合は近くの駐車場(有料)をご利用ください。

※講習会を予約されていない方は、園庭開放はご利用いただけます。お部屋はランチタイムからご利用いただけます。

